

CATÁLOGO

PRODUCTOS & SERVICIOS

Mobiliario de Oficina, Médico, Estudiantil

- Mobiliario en Metal
- Mobiliario en Madera
- Los mejores acabados
- Excelente calidad

**FÁBRICA Y REPARACIÓN DE
MOBILIARIO EXPRESS S.A.**
MOBILIARIO EN MADERA Y METAL



TABLA DE CONTENIDO

<u>SILLAS GIRATORIAS Y FIJAS</u>	<u>04</u>
<u>ARCHIVOS</u>	<u>24</u>
<u>ESCRITORIOS</u>	<u>28</u>
<u>CASILLEROS</u>	<u>32</u>
<u>MUEBLES MODULARES</u>	<u>39</u>
<u>BIBLIOTECAS</u>	<u>44</u>
<u>MESAS</u>	<u>48</u>
<u>PUPITRES</u>	<u>55</u>
<u>MOBILIARIO MÉDICO</u>	<u>58</u>
<u>CAJAS DE DINERO</u>	<u>61</u>
<u>MOBILIARIO METÁLICO (VARIOS)</u>	<u>62</u>
<u>MOBILIARIO MELAMINA (VARIOS)</u>	<u>63</u>

SILLAS GIRATORIAS Y FIJAS



0105-PRES

SILLA EJECUTIVO PRESIDENCIAL

SILLA EJECUTIVO PRESIDENCIAL

Silla ejecutiva, estilo sillón, tapizada en cuerina, sistema basculante del sentadero y respaldo, altura regulable por sistema hidráulico, ambos accionados por medio de palanca debajo del sentadero, estructura plástica (imitación aluminio).

SILLAS SEMIEJECUTIVAS Y EJECUTIVAS

**0104-KJ****SILLA SEMI-EJECUTIVA D/P**

Consta de una base de 5 aspas de plástico extraduro (o metal a solicitud del cliente), asiento y respaldo moldeados en forma anatómica, tapizado en damasco americano de alta durabilidad, con espuma ortopédica de alta densidad, altura ajustable por medio de sistema hidráulico, ajuste de inclinación del respaldo, ambos accionados por manijas bajo el asiento, cobertor plástico de la platina del respaldo.

Disponible **CON** brazos y **SIN** brazos.

SILLA SEMI-EJECUTIVA C/B MALLA B/CR

Consta de una base de 5 aspas metálicas cromadas, cuenta con soporte lumbar con altura ajustable, respaldo y sentadero de malla transpirable, con espuma ortopédica de alta densidad, altura ajustable por medio de sistema hidráulico accionado por manija bajo el asiento, descansabrazos de estructura cromada y plástico.

**0104-MLL****0104-CB****SILLA SEMI-EJECUTIVA C/B DAMASCO**

Consta de una base de 5 aspas de plástico extraduro (o metal a solicitud del cliente), montada sobre rodines plásticos, tapizada en damasco americano de alta durabilidad, con espuma ortopédica de alta densidad, altura ajustable por medio de sistema hidráulico, accionado por manija bajo el asiento; mecanismo basculante con bloqueo, también accionado por manija bajo el asiento.

SILLA EJECUTIVA CUERINA SNCL

Modelo de respaldo alto con mecanismo basculante con bloqueo, que permite un suave balanceo del asiento y respaldo basculando todo el sillón; con posibilidad de fijar este sistema cuando sea necesario. Nivelación de altura del asiento por mecanismo de gas, accionado por manija situada bajo el asiento. Tapizado con espuma de poliuretano expandido de alta densidad y revestidos en cuerina color negro. Base plástica de 5 aspas con rodines de 50mm de plástico. Los brazos son de taco de hule.

**0105-SC****SILLA EJECUTIVA CUERINA CON CABECERA**

Consta de una base de 5 aspas metálicas cromadas, montada sobre rodines plásticos, tapizada en cuerina de alta durabilidad, con espuma ortopédica de alta densidad, altura ajustable por medio de sistema hidráulico, accionado por manija bajo el asiento; opción de sistema basculante o fijo, también accionado por manija bajo el asiento.

0105-CC**SILLA EJECUTIVA CUERINA BASE CROMADA**

Consta de una base de 5 aspas metálicas cromadas, montada sobre rodines plásticos, tapizada en cuerina de alta durabilidad, con espuma ortopédica de alta densidad, altura ajustable por medio de sistema hidráulico, accionado por manija bajo el asiento; opción de sistema basculante o fijo, también accionado por manija bajo el asiento.

**0105-CR**

**SILLA EJECUTIVA ORTOPEDICA B/CR B/
AJUSTABLE**

Consta de una base de 5 aspas metálicas cromadas, montada sobre rodines plásticos, sentadero y respaldo de malla transpirable, sentadero con espuma ortopédica de alta densidad, altura del sentadero e inclinación del respaldo ajustables por medio de manija bajo el asiento; opción de sistema basculante o fijo, cabecera y soporte lumbar ajustables, brazos ajustables.

0105-ORT X**SILLA EJECUTIVA ORTOPEDICA DE MALLA**

Consta de una base de 5 aspas metálicas cromadas, montada sobre rodines plásticos, sentadero y respaldo de malla transpirable, sentadero con espuma ortopédica de alta densidad, altura del sentadero e inclinación del respaldo ajustables por medio de manija bajo el asiento; opción de sistema basculante o fijo, cabecera y soporte lumbar ajustables.

0105-ORT S**SILLA EJECUTIVA RESPALDO DE MALLA B/CROM C/ CABECERA**

Consta de una base de 5 aspas metálicas cromadas, cuenta con soporte lumbar con altura ajustable, respaldo y sentadero de malla transpirable, con espuma ortopédica de alta densidad, altura ajustable por medio de sistema hidráulico, además cuenta con mecanismo basculante con bloqueo, que permite un suave balanceo del asiento y respaldo basculando todo el sillón; con posibilidad de fijar este sistema cuando sea necesario, ambos accionados por manija bajo el asiento, descansabrazos de estructura cromada y plástico.

0105-MLL

SILLA EJECUTIVA RESPALDO MALLA

Consta de una base de 5 aspas de plástico extraduro (o metal a solicitud del cliente) cuenta con soporte lumbar, respaldo y sentadero de malla transpirable, con espuma ortopédica de alta densidad, altura ajustable por medio de sistema hidráulico, además cuenta con mecanismo basculante con bloqueo, que permite un suave balanceo del asiento y respaldo basculando todo el sillón; con posibilidad de fijar este sistema cuando sea necesario, ambos accionados por manija bajo el asiento, descansabrazos de estructura cromada y plástico.

**0105-RM****SILLA EJECUTIVA CUERINA RESPALDO ALTO**

Consta de una base de 5 aspas metálicas cromadas, montada sobre rodines plásticos, tapizada en cuerina de alta durabilidad, con espuma ortopédica de alta densidad, altura ajustable por medio de sistema hidráulico, accionado por manija bajo el asiento; opción de sistema basculante o fijo, también accionado por manija bajo el asiento.

0105-CSC**SILLA EJECUTIVA TIPO BUTACA C/ BR/CR**

Consta de una base de 5 aspas metálicas cromadas, cuenta con soporte lumbar con altura ajustable, respaldo y sentadero de malla transpirable, con espuma ortopédica de alta densidad, altura ajustable por medio de sistema hidráulico, además cuenta con mecanismo basculante con bloqueo, que permite un suave balanceo del asiento y respaldo basculando todo el sillón; con posibilidad de fijar este sistema cuando sea necesario, ambos accionados por manija bajo el asiento, descansabrazos de estructura cromada y plástico.

**0105-BTK**



SILLA EJECUTIVA RESPALDO DE MALLA C/ CABECERA

Consta de una base de 5 aspas de plástico extraduro, cuenta con soporte lumbar con altura ajustable, respaldo y sentadero de malla transpirable, con espuma ortopédica de alta densidad, altura ajustable por medio de sistema hidráulico, además cuenta con mecanismo basculante con bloqueo, que permite un suave balanceo del asiento y respaldo basculando todo el sillón; con posibilidad de fijar este sistema cuando sea necesario, ambos accionados por **0105-MLC** manija bajo el asiento, descansabrazos ajustable.

SILLON EJECUTIVO RESPALDO DE MALLA

Consta de una base de 5 aspas de plástico extraduro (o metal a solicitud del cliente) cuenta con soporte lumbar, respaldo y sentadero de malla transpirable, con espuma ortopédica de alta densidad, altura ajustable por medio de sistema hidráulico, además cuenta con mecanismo basculante con bloqueo, que permite un suave balanceo del asiento y respaldo basculando todo el sillón; con posibilidad de fijar este sistema cuando sea necesario, ambos accionados por manija bajo el asiento, descansabrazos de estructura cromada y plástico.



0105-MLC2

SILLA EJECUTIVA RESPALDO MALLA

Consta de una base de 5 aspas de plástico extraduro (o metal a solicitud del cliente) cuenta con soporte lumbar, respaldo y sentadero de malla transpirable, con espuma ortopédica de alta densidad, altura ajustable por medio de sistema hidráulico, además cuenta con mecanismo basculante con bloqueo, que permite un suave balanceo del asiento y respaldo basculando todo el sillón; con posibilidad de fijar este sistema cuando sea necesario, ambos accionados por manija bajo el asiento, descansabrazos de estructura cromada y plástico.



0105-8001EA

SILLAS SECRETARIALES Y EGRONÓMICAS

0101-RA



SILLA SECRETARIAL RA

Consta de una base de 5 aspas de plástico extraduro, montada sobre rodines de 50mm plásticos, asiento y respaldo moldeados en forma anatómica, tapizado en damasco americano de alta durabilidad, espuma ortopédica de alta densidad, altura ajustable por medio de pistón con sistema de gas accionado por manija bajo el asiento.

0101-RAF



SILLA SECRETARIAL RA-FXP

Consta de una base de 5 aspas metálicas, montada sobre rodines de 50mm plásticos, base del respaldo metálica, tapizado en damasco americano de alta durabilidad, espuma ortopédica de alta densidad, altura ajustable por medio de pistón con sistema de gas accionado por manija bajo el asiento, soporte lumbar en el respaldo.

SILLA SECRETARIAL RM

Consta de una base de 5 aspas de plástico extraduro (o metal a solicitud del cliente), montada sobre rodines de 50mm plásticos, asiento y respaldo moldeados en forma anatómica, tapizado en damasco americano de alta durabilidad, espuma ortopédica de alta densidad, altura ajustable por medio de pistón con sistema de gas accionado por manija bajo el asiento.

0101-RM



**SILLA SECRETARIAL RP**

Consta de una base de 5 aspas de plástico extraduro, montada sobre rodines de 50mm plásticos, tapizado en damasco americano de alta durabilidad, altura ajustable por medio de pistón con sistema de gas accionado por manija bajo el asiento.

0101-RP**SILLA SECRETARIAL ERGONOMICA ITA**

Consta de una base de 5 aspas de plástico extraduro (o metal a solicitud del cliente), montada sobre rodines de 50mm plásticos, asiento y respaldo moldeados en forma anatómica, tapizado en damasco americano de alta durabilidad, espuma ortopédica de alta densidad, altura ajustable por medio de pistón con sistema de gas accionado por manija bajo el asiento, respaldo reclinable ajustable por medio de perilla en la parte baja del respaldo.

**0101-ITA****SILLA ERGONOMICA D/P SNCL**

Consta de una base de 5 aspas de plástico extraduro (o metal a solicitud del cliente), montada sobre rodines plásticos, asiento moldeado en forma anatómica, tapizado en damasco americano de alta durabilidad, con espuma ortopédica de alta densidad, altura ajustable por medio de sistema hidráulico, ajuste de inclinación del respaldo, ambos accionados por manijas bajo el asiento; altura del respaldo ajustable por medio de perilla en la parte baja del respaldo.

0102-BS

SILLA ERGONOMICA D/P CROMADA

Consta de una base de 5 aspas, metálica cromada, montada sobre rodines plásticos, asiento moldeado en forma anatómica, tapizado en damasco americano de alta durabilidad, con espuma ortopédica de alta densidad, altura ajustable por medio de sistema hidráulico, ajuste de inclinación del respaldo, ambos accionados por manija bajo el asiento; altura del respaldo ajustable por medio de perilla en la parte baja del respaldo.

0102-CR



SILLA ERGONOMICA D/P HL

Consta de una base de 5 aspas de plástico extraduro (o metal a solicitud del cliente), montada sobre rodines plásticos, asiento y respaldo moldeados en forma anatómica, tapizado en damasco americano de alta durabilidad, con espuma ortopédica de alta densidad, altura ajustable por medio de sistema hidráulico, ajuste de inclinación del respaldo, ambos accionados por manijas bajo el asiento, cobertor plástico de la platina del respaldo.

0102-HOL

SILLA ERGONOMICA D/P HL

Consta de una base de 5 aspas de plástico extraduro (o metal a solicitud del cliente), montada sobre rodines plásticos, asiento y respaldo moldeados en forma anatómica, tapizado en damasco americano de alta durabilidad, con espuma ortopédica de alta densidad, altura ajustable por medio de sistema hidráulico, ajuste de inclinación del respaldo, ambos accionados por manijas bajo el asiento, cobertor plástico de la platina del respaldo.



SILLAS DE CAJERO Y DE DIBUJANTE



SILLA DE CAJERO RA (Silla alta)

Consta de una base de 5 aspas de plástico extraduro (o metal a solicitud del cliente), disponible con rodines o tapones antideslizantes, tapizado en damasco americano de alta durabilidad, espuma ortopédica de alta densidad, altura ajustable por medio de pistón con sistema de gas accionado por manija bajo el asiento. Disponible **CON** o **SIN** brazos, con aro descansapiés

0106-RA METALICO o de **NYLON**.

SILLA DE CAJERO RM (Silla alta)

Consta de una base de 5 aspas de plástico extraduro (o metal a solicitud del cliente), disponible con rodines o tapones antideslizantes, tapizado en damasco americano de alta durabilidad, espuma ortopédica de alta densidad, altura ajustable por medio de pistón con sistema de gas accionado por manija bajo el asiento. Disponible **CON** o **SIN** brazos, con aro descansapiés **METALICO** o de **NYLON**.



0106-RM



SILLA DE CAJERO RP (Silla alta)

Consta de una base de 5 aspas de plástico extraduro (o metal a solicitud del cliente), disponible con rodines o tapones antideslizantes, tapizado en damasco americano de alta durabilidad, espuma ortopédica de alta densidad, altura ajustable por medio de pistón con sistema de gas accionado por manija bajo el asiento. Disponible **CON** o **SIN** brazos, con aro descansapiés **METALICO** o de **NYLON**.

0106-RP

BANCOS

BANCO FIJO

Estructura metálica pintada con esmalte horneable color negro, con espuma ortopédica de alta densidad y tapizado en vinil americano de alta durabilidad.



0140-BF



BANCO GIRATORIO

Estructura metálica pintada con esmalte horneable color negro, con espuma ortopédica de alta densidad y tapizado en vinil americano de alta durabilidad.

0140-BG



BANCO GIRATORIO C/ RESPALDO

Estructura metálica pintada con esmalte horneable color negro, con espuma ortopédica de alta densidad y tapizado en vinil americano de alta durabilidad. Disponible con respaldo acolchado.

0140-BGR(A)



BANCO P/ BAR ACRILICO PATA CROMADA 01

Estructura cromada, sentadero fabricado en acrílico, altura regulable por medio de sistema de gas, accionado por medio de palanca ubicada debajo del sentadero.

0140-H03**BANCO P/ BAR ASIENTO DE CUERO P/ CROMADA**

Estructura cromada, sentadero fabricado en cuero, altura regulable por medio de sistema de gas, accionado por medio de palanca ubicada debajo del sentadero.

0140-H01**BANCO P/ BAR ACRILICO PATA CROMADA 02**

Estructura cromada, sentadero fabricado en acrílico, altura regulable por medio de sistema de gas, accionado por medio de bola decorativa ubicada a un costado del sentadero.

0140-H04**BANCO P/ BAR ASIENTO DE CUERO P/ CROMADA**

Estructura cromada, con aro descansapiés y con rodines, sentadero fabricado en cuero, altura regulable por medio de sistema de gas, accionado por medio de palanca ubicada debajo del sentadero.

0140-H02

SILLAS DE VISITA CON Y SIN BRAZOS



SILLA DE VISITA TRINEO CUERINA

Silla de espera de respaldo alto, estilo ejecutivo, cuenta con espuma ortopédica de alta densidad y tapizado en cuerina color negro. Los brazos son de taco de hule, las patas con estilo trineo, esmaltadas y secadas al horno a altas temperaturas

0120-TCU previo recubrimiento anticorrosivo, tiene terminales antideslizantes que no dañan los pisos.

SILLA DE VISITA TRINEO CROMADA MALLA

Silla de espera de respaldo alto, estilo ejecutivo, cuenta con espuma ortopédica de alta densidad en el sentadero, tapizado total en malla transpirable color negro. Los brazos son de plástico y la estructura es metálica cromada, las patas son cromadas también en estilo trineo, tiene terminales antideslizantes que no dañan los pisos.

0120-TCR



SILLA DE VISITA MEDIA LUNA

Silla de espera con brazos, estructura tubular esmaltada y secada al horno a altas temperaturas, previo recubrimiento anticorrosivo, asiento y respaldo tapizados en damasco o vinil, de alta durabilidad, cuenta con espuma ortopédica de alta densidad y terminales antideslizantes que no dañan el piso.

0120-ML

SILLA DE VISITA C/B 01

Silla de espera con brazos, estructura tubular esmaltada y secada al horno a altas temperaturas, previo recubrimiento anticorrosivo, asiento y respaldo tapizados en damasco o vinil, de alta durabilidad, cuenta con espuma ortopédica de alta densidad y terminales antideslizantes que no dañan el piso.

Disponible en varios colores.

0120-01



SILLA DE VISITA MU C/ BRAZOS

Silla de espera con brazos, estructura tubular esmaltada y secada al horno a altas temperaturas, previo recubrimiento anticorrosivo, brazos, asiento y respaldo tapizados en damasco o vinil, de alta durabilidad, cuenta con espuma ortopédica de alta densidad y terminales antideslizantes que no dañan el piso.

Disponible en varios colores.



0120-MCB

**SILLA DE VISITA MU S/ BRAZOS**

Silla de espera sin brazos, estructura tubular esmaltada y secada al horno a altas temperaturas, previo recubrimiento anticorrosivo, asiento y respaldo tapizados en damasco o vinil, de alta durabilidad, cuenta con espuma ortopédica de alta densidad y terminales antideslizantes que no dañan el piso.

Disponible en varios colores.

0120-MSB

SILLA DE VISITA C/ BRAZOS

Silla de espera con brazos, estructura tubular esmaltada y secada al horno a altas temperaturas, previo recubrimiento anticorrosivo, brazos, asiento y respaldo tapizados en damasco o vinil, de alta durabilidad, cuenta con espuma ortopédica de alta densidad y terminales antideslizantes que no dañan el piso.

Disponible en varios colores.

0120-02

**SILLA DE VISITA S/B 03**

Estructura metálica, esmaltada y secada al horno a altas temperaturas, previo recubrimiento anticorrosivo, sentadero y asiento perforado de polipropileno, patas plateadas, terminales antideslizantes que no dañan el piso.

0120-3010

**SILLA DE VISITA S/B 04**

Estructura metálica, esmaltada y secada al horno al altas temperaturas, sentadero y asiento perforado de polipropileno, pata plateada, terminales antideslizantes que no dañan el piso.

0120-3017

SILLA DE VISITA S/B 02

Estructura metálica, esmaltada y secada al horno al altas temperaturas, previo recubrimiento anticorrosivo, sentadero y asiento de polipropileno, terminales antideslizantes que no dañan el piso. Color negro.

**0120-3032****SILLA DE VISITA S/B 05**

Estructura metálica, esmaltada y secada al horno al altas temperaturas, previo recubrimiento anticorrosivo, sentadero y asiento de polipropileno, terminales antideslizantes que no dañan el piso.

0120-CH01

SILLA DE VISITA S/B 06

Estructura metálica, esmaltada y secada al horno al altas temperaturas, previo recubrimiento anticorrosivo, sentadero y asiento de polipropileno, terminales antideslizantes que no dañan el piso. Color negro.

**0120-DC01A**

**SILLA PLASTICA JARDIN**

Estructura plástica, sin brazos, ideal para estar expuesta a las inclemencias del tiempo.

0120-J**SILLA DE VISITA S/B 01**

Estructura metálica, esmaltada y secada al horno al altas temperaturas, previo recubrimiento anticorrosivo, sentadero y asiento de polipropileno, terminales antideslizantes que no dañan el piso. Color negro.

0120-390**SILLA PLEGABLE DE RESINA**

Estructura metálica, esmaltada y secada al horno, previo recubrimiento anticorrosivo, sentadero y respaldo de resina extra resistente, terminales antideslizantes que no dañan los pisos. Color blanco.

0107-PR**SILLA PLEGABLE METALICA**

Estructura metálica, esmaltada y secada al horno, previo recubrimiento anticorrosivo, sentadero y respaldo de metal, terminales antideslizantes que no dañan los pisos. Disponible con sentadero y respaldo tapizados en vinil.

**0107-PM**

**0130-FA****SILLA FIJA APILABLE**

Silla construida en tubo cuadrado, esmaltado y secado al horno a altas temperaturas, previo recubrimiento anticorrosivo, patas con tacos de hule en sus extremos, asientos y respaldo contruui-dos en madera aglomerada tipo Plywood, tipo recto, forrados en espuma de uretano de alta densidad, tapizados en vinil ameri-cano de alta durabilidad.

SILLA FIJA SNCL

Silla construida en tubo cuadrado, esmaltado y secado al horno a altas temperaturas, previo recubrimiento anticorrosivo, patas con tacos de hule en sus extremos, asientos y respaldo contruui-dos en madera aglomerada tipo Plywood, tipo recto, forrados en espuma de uretano de alta densidad, tapizados en vinil americano de alta durabilidad.

**0130-FS****SILLA P/ COMEDOR COROBICI**

Estructura metálica, esmaltada y secada al horno, con recubrimiento previo de anticorrosivo, tapones antideslizantes que no dañan los pisos en cada pata, sentadero tapizado en vinil americano de alta durabilidad con espuma ortopédica de alta densidad.

0130-CB**SILLA ESCOLAR**

Estructura tubular metálica, esmaltada y secada al horno, previo recubrimiento anticorrosivo, sentadero y respaldo de madera, terminales antideslizantes que no dañan los pisos.

**0130-ESC**

BUTACAS & PUPITRES



1002

BUTACA 2 ESPACIOS C/ MESA

Silla de espera sin brazos, estructura tubular esmaltada y secada al horno a altas temperaturas, previo recubrimiento anticorrosivo, asiento y respaldo tapizados en damasco o vinil, de alta durabilidad, cuenta con espuma ortopédica de alta densidad y terminales antideslizantes que no dañan el piso. Cantidad de espacios a su solicitud.

BUTACA ESTILO SILLA VISITA MU S/ BRAZOS

Silla de espera sin brazos, estructura tubular esmaltada y secada al horno a altas temperaturas, previo recubrimiento anticorrosivo, asiento y respaldo tapizados en damasco o vinil, de alta durabilidad, cuenta con espuma ortopédica de alta densidad y terminales antideslizantes que no dañan el piso. Cantidad de espacios a su solicitud.



1003-M



1002-S

BUTACA # ESPACIOS (SNCL)

Silla construida en tubo cuadrado, esmaltado y secado al horno a altas temperaturas, previo recubrimiento anticorrosivo, patas con tacos de hule en sus extremos, asientos y respaldo contruidos en madera aglomerada tipo Plywood, tipo recto, forrados en espuma de uretano de alta densidad, tapizados en vinil americano de alta durabilidad. Cantidad de espacios a su solicitud.

BUTACA DE POLIPROPILENO


Estructura metálica, esmaltada y secada al horno a altas temperaturas, previo recubrimiento anticorrosivo, sentadero y asiento de polipropileno, terminales antideslizantes que no dañan el piso. Diferentes estilos, disponible en 2,3,4 y 5 espacios.



1004

BANCA DE MADERA (BUTACA DE 4 O 5 ESPACIOS)

Estructura tubular metálica, esmaltada y secada al horno a altas temperaturas, previo recubrimiento anticorrosivo, patas con terminales antideslizantes que no dañan el piso.

1006**PUPITRE UNIPERSONAL PLEGABLE**

Estructura tubular metálica, esmaltada y secada al horno, previo recubrimiento anticorrosivo, rejilla en la parte bajo el sentadero, mesa plegable, respaldo y sentadero tapizados en damasco americano de alta durabilidad, acolchados con espuma de alta densidad.

0705-TBM**PUPITRE UNIPERSONAL**

Estructura tubular metálica, esmaltada y secada al horno, previo recubrimiento anticorrosivo, bandeja en la parte bajo el sentadero, respaldo y sentadero en madera.

0705-P**PUPITRE TRADICIONAL**

Estructura tubular metálica, esmaltada y secada al horno, previo recubrimiento anticorrosivo, respaldo y sentadero en madera, la mesa puede ser rectangular o trapezoidal.

0705-E

ARCHIVADORES



0204

ARCHIVO LEGAL DE 4 GAVETAS

ARCHIVO LEGAL DE 4 GAVETAS

Archivador de metal, construido en lámina de hierro tipo zincore, tamaño legal o carta, de 4 gavetas, montadas sobre rieles para trabajo pesado, tiraderas y tarjeteros troquelados (incrustados), tiene sistema de cierre central cromado para todas las gavetas, marcos incorporados para las carpetas colgantes. Esmaltado y secado al horno a altas temperaturas, previo recubrimiento anticorrosivo, las uniones son por medio de soldadura de punto. Soporta hasta 90 lbs. por gaveta.

ARCHIVOS A LA MEDIDA

Confeccionamos el archivo que necesite, horizontal (lateral), vertical, legal (o carta a solicitud del cliente), con la cantidad de gavetas que necesite y las medidas (altura, ancho, alto) que requiera. Tanto en metal como en melamina. Posibilidad de elegir entre color negro, gris o beige (metal) y diferentes tonos de madera (melamina).

0200**0202****ARCHIVO 2 GAVETAS**

Archivador de metal, construido en lámina de hierro tipo zincore, tamaño legal, de 2 gavetas, montadas sobre rieles aptos para trabajo pesado, tiraderas y tarjeteros troquelados (incrustados), tiene sistema de cierre central cromado para todas las gavetas, marcos incorporados para las carpetas colgantes. Esmaltado y secado al horno a altas temperaturas, previo recubrimiento anticorrosivo, las uniones son por medio de soldadura de punto.

ARCHIVO 3 GAVETAS

Archivador de metal, construido en lámina de hierro tipo zincore, tamaño legal (o carta a solicitud del cliente), de 3 gavetas, montadas sobre rieles aptos para trabajo pesado, tiraderas y tarjeteros troquelados (incrustados), tiene sistema de cierre central cromado para todas las gavetas, marcos incorporados para las carpetas colgantes. Esmaltado y secado al horno a altas temperaturas, previo recubrimiento anticorrosivo, las uniones son por medio de soldadura de punto. Soporta hasta 90 lbs. Por gaveta.

0203

ARCHIVO CON LLAVIN EN C/ GAVETA

Cuenta con las características de todos nuestros archivos y adicionalmente se le coloca llavín a cada gaveta, ideal para mantener la privacidad entre cada usuario asignado, ideal también para oficinas de tamaño reducido o donde exista mucho personal y poco espacio. Disponible en tamaño legal (o carta a solicitud del cliente).



0203-L

ARCHIVO TIPO ARTURITO



Archivador de metal, tamaño carta (o legal a solicitud del cliente), CON o SIN rodines, de 3 gavetas, una de ellas estilo archivo, con tiraderas plásticas, cuenta con sistema de cierre central para todas las gavetas las cuales las cuales están montadas sobre rieles para trabajo pesado, marcos incorporados para las carpetas colgantes. Esmaltado y secado al horno a altas temperaturas, previo recubrimiento anticorrosivo, las uniones son por medio de soldadura de punto.

0201

ARCHIVO HORIZONTAL (LATERAL)

Archivador de metal, construido en lámina de hierro tipo zincore, cantidad de gavetas a su solicitud, montadas sobre rieles de trabajo pesado, tiraderas y tarjeteros troquelados (incrustados), tiene sistema de cierre central, marcos incorporados para las carpetas colgantes. Esmaltado y secado al horno a altas temperaturas, previo recubrimiento anticorrosivo, las uniones son por medio de soldadura de punto. Mayor espacio y capacidad de almacenamiento.



0224

ARCHIVO CON CAJA DE SEGURIDAD



Archivador de metal, construido en lámina de hierro tipo zincore, tamaño legal (o carta a solicitud del cliente), de la cantidad de gavetas que nos solicite, montadas sobre rieles en "C" o telescópicos (a solicitud del cliente), tiraderas y tarjeteros troquelados (incrustados), tiene sistema de cierre central cromado para todas las gavetas, marcos incorporados para las carpetas colgantes. Esmaltado y secado al horno a altas temperaturas, previo recubrimiento anticorrosivo, las uniones son por medio de soldadura de punto. Cuenta con caja de seguridad y **0203-S** divisiones tipo armario con una puerta.

ARCHIVO 3 GAVETAS (MELAMINA)



Archivador de melamina, tamaño carta (o legal a solicitud del cliente), de 3 gavetas montadas sobre rieles blancos, tiraderas niqueladas, cierre central para todas las gavetas, marcos incorporados para las carpetas

0213-C colgantes.

ARCHIVO 4 GAVETAS (MELAMINA)

Archivador de melamina, tamaño carta (o legal a solicitud del cliente), de 4 gavetas montadas sobre rieles blancos, tiraderas niqueladas, cierre central para todas las gavetas, marcos incorporados para las carpetas colgantes.

0214-C



ARCHIVO TIPO ARTURITO



0201-M

Archivador de melamina, tamaño carta (o legal a solicitud del cliente), de 3 gavetas, una estilo archivo, montadas sobre rieles blancos,

tiraderas niqueladas, CON o SIN rodines, cierre central para todas las gavetas, marcos incorporados para las carpetas colgantes.

ARCHIVO 2 GAVETAS

Archivador de melamina, tamaño carta (o legal), de 2 gavetas montadas sobre rieles blancos, tiraderas niqueladas, cierre central para todas las gavetas, marcos incorporados para las carpetas colgantes.



0212-C

ESCRITORIOS



0301-P

ESCRITORIO EJECUTIVO PRESIDENCIAL

ESCRITORIO EJECUTIVO PRESIDENCIAL

Construido en metal en lámina de hierro tipo zincore, pintado con esmalte horneable, secado a altas temperaturas, sobre en melamina con puntas redondeadas de un tamaño mayor al escritorio ejecutivo. Cuenta con 6 gavetas. Una central, tres al lado izquierdo y dos al lado derecho, una de ellas tipo archivo con marco incorporado, todas montadas sobre deslizadores para trabajo pesado. Tiraderas o agarraderas y cerraduras cromadas, cierre central para todas las gavetas, patas en tubo cuadrado con niveladores o terminal antideslizante.

ESCRITORIO EJECUTIVO**0301-E**

Construido en metal en lámina de hierro tipo zincore, pintado con esmalte horneable, secado a altas temperaturas, sobre en melamina con puntas redondeadas. Cuenta con 6 gavetas. Una central, tres al lado izquierdo y dos al lado derecho, una de ellas tipo archivo con marco incorporado, todas montadas sobre deslizadores para trabajo pesado. Tiraderas o agarraderas y cerraduras cromadas, cierre central para todas

las gavetas, patas en tubo cuadrado con niveladores o terminal antideslizante.

ESCRITORIO SECRETARIAL

Construido en metal en lámina de hierro tipo zincore, pintado con esmalte horneable, secado a altas temperaturas, sobre en melamina con puntas redondeadas. Cuenta con 3 gavetas. Una central y dos al lado derecho, una de ellas tipo archivo con marco incorporado, todas montadas sobre deslizadores para trabajo pesado. Tiraderas o agarraderas y cerraduras cromadas, cierre central para todas las gavetas, patas en tubo cuadrado con niveladores o terminal antideslizante.

**0301-S****ESCRITORIO SEMI SECRETARIAL**

Construido en metal en lámina de hierro tipo zincore, pintado con esmalte horneable, secado a altas temperaturas, sobre en melamina con puntas redondeadas. Cuenta con 2 gaveta al lado derecho montada sobre deslizadores para trabajo pesado. Tiraderas o agarraderas y cerraduras cromadas, sin llavines, patas en tubo cuadrado con niveladores o terminal antideslizante.

**0301-J****ESCRITORIO LINEA ECONOMICA**

Construido en metal en lámina de hierro tipo zincore, pintado con esmalte horneable, secado a altas temperaturas, sobre en melamina con puntas redondeadas. Cuenta con 1 gaveta al lado derecho montada sobre deslizadores para trabajo pesado. Tiraderas o agarraderas y cerraduras

ESCRITORIO EJECUTIVO (MELAMINA)

Construido en madera aglomerada con acabado en melamina, sobre también de melamina con puntas redondeadas. Cuenta con 6 gavetas. Una central, tres al lado izquierdo y dos al lado derecho, una de ellas tipo archivo con marco incorporado, todas montadas sobre deslizadores para trabajo pesado. Tiraderas o agarraderas y cerraduras cromadas, cierre central para todas las gavetas.

**0302-E****0302-S****ESCRITORIO SECRETARIAL (MELAMINA)**

Construido en madera aglomerada con acabado en melamina, sobre también de melamina con puntas redondeadas. Cuenta con 3 gavetas. Una central, dos al lado derecho, una de ellas tipo archivo (opcional; con marco incorporado), todas montadas sobre deslizadores para trabajo pesado. Tiraderas o agarraderas y cerraduras cromadas, cierre central para todas las gavetas.

CASILLEROS (LOCKERS)



0412

CASILLERO DE 12 PUERTAS

Construido en lámina de hierro tipo zincore, esmaltado y secado al horno a altas temperaturas, cuenta de previo con un recubrimiento anticorrosivo.

Las uniones de las puertas son por medio de bisagra de piano, tipo "corrida", además cada puerta tiene un tarjetero para su fácil identificación y ventilas o perforaciones que permiten la ventilación en cada espacio. En cada compartimento se incluye un gancho para colgar objetos. Disponible en color beige o gris fergusson, también en Jordomex.

CASILLERO DE 2 ESPACIOS (Puerta corta)

Confeccionado en lámina de hierro tipo zincore, esmaltado y secado al horno a altas temperaturas, previo recubrimiento anticorrosivo.



Las uniones de las puertas son por medio de bisagra de piano, tipo "corrida", además cada puerta tiene un tarjetero para 0403-C su fácil identificación y ventilas o perforaciones que permiten la ventilación en cada espacio. En cada compartimento se incluye un gancho para colgar objetos.

Disponible en color beige o gris fergusson.

CASILLERO DE 3 ESPACIOS



Confeccionado en lámina de hierro tipo zincore, esmaltado y secado al horno a altas temperaturas, previo recubrimiento anticorrosivo.

Las uniones de las puertas son por medio de bisagra de piano, tipo "corrida", además cada puerta tiene un tarjetero para su fácil

CASILLERO DE 4 ESPACIOS (Puerta larga y puerta corta)

Confeccionado en lámina de hierro tipo zincore, esmaltado y secado al horno a altas temperaturas, previo recubrimiento anticorrosivo.

Las uniones de las puertas son por medio de bisagra de piano, tipo "corrida", además cada puerta tiene un tarjetero para su fácil identificación y ventilas o perforaciones que permiten la ventilación en cada espacio. En cada compartimento se incluye un **0404-L** gancho para colgar objetos.

Disponible en color beige o gris fergusson.



0404-C

CASILLEROS DE 6 PUERTAS (Puerta Larga, y Puerta Corta)

Confeccionado en lámina de hierro tipo zincore, esmaltado y secado al horno a altas temperaturas, previo recubrimiento anticorrosivo.

Las uniones de las puertas son por medio de bisagra de piano, tipo "corrida", además cada puerta tiene un tarjetero para su fácil identificación y ventilas o perforaciones que permiten la ventilación en cada espacio. En cada compartimento se incluye un gancho para colgar objetos.

**CASILLEROS DE 6 PUERTAS (En Jordomex)**

Confeccionado en lámina de hierro tipo zincore, esmaltado y secado al horno a altas temperaturas, previo recubrimiento anticorrosivo.

Cuenta con puertas fabricadas en malla Jordomex, que favorece en gran manera la ventilación y el control o supervisión de lo que se introduce en los casilleros.

Disponible en color beige o gris fergusson.



0408-L


**CASILLERO DE 8 ESPACIOS
(Puerta larga y puerta corta)**

Confeccionado en lámina de hierro tipo zincore, esmaltado y secado al horno a altas temperaturas, previo recubrimiento anticorrosivo. Cada puerta tiene un tarjetero para su fácil identificación y ventilas o perforaciones que permiten la ventilación en cada espacio. En cada compartimento se incluye un gancho para colgar objetos.

Disponible en color beige o gris fergursson.



0408-C



0409

CASILLERO DE 9 ESPACIOS

En puerta corta, de estilo tradicional y con malla Jordomex, con todos los acabados y características descritos en anteriores ítems.



0409-J



**0410-C CASILLERO DE 10 ESPACIOS
(Puerta Larga)**



0415
CASILLERO DE 15 ESPACIOS



0416
CASILLERO DE 16 ESPACIOS



0420
CASILLERO DE 20 ESPACIOS



0400

CASILLERO DE 2,3,4,5,6 CUERPOS



ARMARIOS



0502

ARMARIO METÁLICO DE 2 PUERTAS

Construido en lámina de hierro tipo zincore, esmaltado y secado al horno a altas temperaturas, unido por medio de soldadura de punto. Puertas con bisagra de piano tipo corrida, con llavín central, con 4 bandejas divisorias, para almacenamiento de todo tipo de documentos.

ARMARIO METÁLICO DE 4 PUERTAS

Construido en lámina de hierro tipo zincore, esmaltado y secado al horno a altas temperaturas, unido por medio de soldadura de

punto. Cuenta con 2 puertas metálicas con bisagra de piano, tipo corrida en la parte inferior del mueble, con una bandeja divisoria en la parte interna, en la parte superior cuenta con 2 bandejas

divisorias, y 2 puertas de vidrio, cuenta también con llavín en cada puerta, aptos para el almacenamiento de todo tipo de documentos.



0504



0503

ARMARIO METÁLICO DE 2 PUERTAS Y 3 GAVETAS

Construido en lámina de hierro tipo zincore, esmaltado y secado al horno a altas temperaturas, unido por medio de soldadura de punto. Cuenta con 2 puertas metálicas con bisagra de piano, tipo corrida en la parte superior y con 3 gaveteros en la parte inferior.

MUEBLES MODULARES



0905
MUEBLE MODULAR EN "C"

MUEBLE MODULAR EN "C"

Construido en madera aglomerada con acabado en melamina, cuenta con arturito de tres gavetas con llavín en la primera gaveta, puede tener cierre central (contra pedido), sobre con pasacables, consta de porta CPU y porta teclado sobre rieles cromados para tal función. Patas con niveladores de piso. Muy práctico y funcional.

MUEBLE MODULAR EN L (MELAMINA)



0901

Construido en madera aglomerada con acabado en melamina, en forma de "L" o escuadra, colores a elegir (sujeto a disponibilidad), cuenta con "arturito" de 3 gavetas, una de ellas tipo archivo, con marco incorporado, llavín en la primera gaveta, pasacables, porta CPU, porta teclado montado sobre rieles telescópicos. Ideal para aprovechar cada espacio en su

oficina. **Disponible para confección a la medida**

MUEBLE MODULAR EN L (MELAMINA)

Construido en madera aglomerada con acabado en melamina, en forma de "L" o escuadra, con mesa redonda incorporada para reuniones o atención a público. Colores a elegir (sujeto a disponibilidad)

Disponible para confección a la medida



0901-CM

MUEBLE MODULAR EN L (MELAMINA) 122X76X60



Construido en madera aglomerada con acabado en melamina, colores a elegir (sujeto a disponibilidad), cuenta con pasacables, porta CPU móvil, porta teclado montado sobre rieles telescópicos. Ideal para aprovechar cada espacio en su oficina. **Disponible para confección a la medida**

MUEBLE MODULAR LINEAL

Construido en madera aglomerada con acabado en melamina, en forma lineal, colores a elegir (sujeto a disponibilidad), cuenta con porta CPU, porta teclado montado sobre rieles telescópicos, una gaveta *(opcionalmente con llavín). Se tiene en 3 tamaños, pero se encuentra **disponible para confección a la medida**



0902 (P-M)



0903-1

ESTACIONES DE TRABAJO

Son series de muebles que se complementan entre sí para aprovechar al máximo un área de trabajo, se manejan en estilo cubículo, centro de llamadas (call center), plataformas de servicio al cliente (counter), entre otras opciones, siempre **disponible para confección a la medida.**

**** Accesorios a elegir**

ESTACIONES DE TRABAJO

Son series de muebles que se complementan entre sí para aprovechar al máximo un área de trabajo, se manejan en estilo cubículo, centro de llamadas (call center), plataformas de servicio al cliente (counter), entre otras opciones, siempre **disponible para confección a la medida**



0903-2

MUEBLE MODULAR EN L (PENINSULAR)



0901-PEN

Estructura metálica, pintada y esmaltada al horno en color negro mate, o beige brillante, cuenta con Arturito de 3 gavetas, sobre confeccionado en melanina color a elegir (negro, maple, azul, gris, café o chocolate) con forma redondeada en el extremo del sobre.

MUEBLE MODULAR EN L (RECTANGULAR)

Estructura metálica, pintada y esmaltada al horno en color negro mate, o beige brillante, cuenta con Arturito de 3 gavetas, sobre confeccionado en melanina color a elegir (negro, maple, azul, gris, café o chocolate) con forma rectangular en el extremo del sobre.



0901-REC

MUEBLE MODULAR EN L (VIDRIO)



0901-V

Mueble de estructura metálica pintada y esmaltada al horno, con sobre en vidrio con un leve glaseado, cuenta con espacio para colocar el monitor.

RECEPCION LINEAL 2 NIVELES

Confeccionado en madera aglomerada con acabado en melanina, que tiene en la parte interna un sobre para uso del recepcionista y un sobre superior externo para atención al cliente. Cuenta con mueble estilo Arturito de 1 gaveta y 1 puerta con llavín, pasa cables, porta CPU, porta teclado.

**0904-L****0904-E****RECEPCION EN "L" 2 NIVELES**

Confeccionado en madera aglomerada con acabado en melanina, en forma de "L", cuenta en la parte interna un sobre para uso del recepcionista y un sobre superior externo para atención al cliente. Cuenta con mueble estilo Arturito de 1 gaveta y 1 puerta con llavín, pasa cables, porta CPU, porta teclado.

RECEPCION EN "S" 2 NIVELES

Confeccionado en madera aglomerada con acabado en melanina, en forma de "S", cuenta en la parte interna un sobre para uso del recepcionista y un sobre superior externo para atención al cliente. Cuenta con mueble estilo Arturito de 1 gaveta y 1 puerta con llavín, pasa cables, porta CPU, porta teclado.

**0904-S**

BIBLIOTECAS



0605-CP

BIBLIOTECA (5, C/P)

Línea ejecutiva, confeccionada en madera aglomerada con acabado en melamina color a elegir, con 5 bandejas y puertas que cubren 2 de las divisiones (bandejas).

BIBLIOTECA (6, C/P)

Línea ejecutiva, confeccionada en madera aglomerada con acabado en melamina color a elegir, con 6 bandejas y puertas que cubren 2 de las divisiones (bandejas).

0606-CP



BIBLIOTECA (5, S/P)

Confeccionada en madera aglomerada con acabado en melamina color a elegir, con 5 bandejas sin puertas.

0605-SP

BIBLIOTECA (5, S/P)

Confeccionada en madera aglomerada con acabado en melamina color a elegir, con 5 bandejas sin puertas.

0605-SP



BIBLIOTECA (3,S/P)

Confeccionada en madera aglomerada con acabado en melamina color a elegir, con 3 bandejas sin puertas.

0603-SP

BIBLIOTECA METALICA PTA/CORREDIZA DE VIDRIO

Construida en lámina de hierro tipo zincore, esmaltada y secada al horno a altas temperaturas, con recubrimiento previo de anticorrosivo, puertas corredizas de vidrio, con llavín.

0601-MA**BIBLIOTECA METALICA GDE/PTA VIDRIO**

Construida en lámina de hierro tipo zincore, esmaltada y secada al horno a altas temperaturas, con recubrimiento previo de anticorrosivo, puertas corredizas de vidrio, con llavín.

**0601-MB****BIBLIOTECA METALICA GDE/PTA VIDRIO**

Construida en lámina de hierro tipo zincore, esmaltada y secada al horno a altas temperaturas, con recubrimiento previo de anticorrosivo, puertas corredizas de vidrio, con llavín.

0601-MC

**0606****BIBLIOTECA TIPO CREDENZA**

Construída en hierro tipo zincore, esmaltada y secada al horno a altas temperaturas, con sobre en madera aglomerada con acabado en melamina, consta de 4 gavetas (una de ellas tipo archivo) y un anaquel de 2 bandejas con puertas corredizas de vidrio, gavetas con agarraderas cromadas.

BIBLIOTECA DE 2 PUERTAS

Cuerpo o estructura confeccionada en metal, con 2 puertas con llavín, sobre confeccionado en madera aglomerada con acabado en melamina.

**0606-P****BIBLIOTECA DE 3 PUERTAS/3 GAVETAS****0606-G**

Cuerpo o estructura confeccionada en madera aglomerada con acabado en melamina, con 3 puertas y 3 gavetas con llavín, sobre en madera aglomerada con acabado en melamina.

MESAS



MESA CONFERENCIAS RECT (8 a 10 personas)

Estructura de Madera

Confeccionada en madera aglomerada con acabado en melamina, tanto en la estructura como en el sobre.

**MESA CONFERENCIAS 244x100 (10 a 12) /
EST. MAD.**



Confeccionada en madera aglomerada con acabado en melamina, tanto en la estructura como en el sobre, bordes en madera con moldura en relieve, entintados.

0701-G

MESA CONFERENCIAS 244x100 (10 a 12) / EST. MET.



Estructura fabricada en metal, pintada y secada al horno, previo recubrimiento anticorrosivo, sobre confeccionado en madera aglomerada con bordes en madera con moldura en relieve, entintados.

0701-G1

MESA CONFERENCIAS OVALADA (6 a 8) COLUMNAS

(También con estructura metálica normal)

0701-OP

Estructura en 2 columnas fabricadas en metal, pintadas y secadas al horno, con niveladores de piso, con previo recubrimiento anticorrosivo, sobre confeccionado en madera aglomerada con bordes con tapeta.





MESA PLEGABLE CIRCULAR

Estructura metálica, esmaltada y secada al horno, con recubrimiento previo de anticorrosivo, con sistema plegable, sobre de madera aglomerada con acabado en melamina.

0702-PCMM

MESA PLEGABLE RECTANGULAR METALICA

Estructura metálica, esmaltada y secada al horno, con recubrimiento previo de anticorrosivo, con sistema plegable, sobre de madera aglomerada con acabado en melamina.



0702-PM



MESA PLEGABLE RECTANGULAR (RESINA)

Estructura metálica, esmaltada y secada al horno, con recubrimiento previo de anticorrosivo, con sistema plegable, sobre de resina color blanco.

0702-PR



**MESA PLEGABLE CIRCULAR
(RESINA)**

Estructura metálica, esmaltada y secada al horno, con recubrimiento previo de anticorrosivo, con sistema plegable, sobre de resina color blanco.

0702-PCM

**MESA PLEGABLE OVALADA
(RESINA)**

Estructura metálica, esmaltada y secada al horno, con recubrimiento previo de anticorrosivo, con sistema plegable, sobre de resina color blanco.

0702-PU



MESA PLEGABLE CUADRADA (RESINA)



Estructura metálica, esmaltada y secada al horno, con recubrimiento previo de anticorrosivo, con sistema plegable, sobre de resina color blanco.

0702-PQ

**0708**

MESAS PARA SODA/ COMEDOR

Estructura metálica, esmaltada y secada al horno, con recubrimiento previo de anticorrosivo, sobre de madera aglomerada con acabado en melamina.

**0706-C****0706-R**



0706-B2

M E S A S P A R A B A R / R E S T A U R A N T E

Estructura metálica, esmaltada y secada al horno, con recubrimiento previo de anticorrosivo, sobre de madera aglomerada con acabado en melamina.



0706-B1



0706-B

**0707-A****0707-B**

MESAS PARA COMPUTADORA

Estructura metálica, esmaltada y secada al horno, con recubrimiento previo de anticorrosivo, sobre de madera aglomerada con acabado en melamina.

**0707-C****0707-D**



0705-P

PUPITRE UNIVERSITARIO

Estructura metálica, esmaltada y secada al horno, con recubrimiento previo de anticorrosivo, sentadero y respaldo en madera tipo plywood.

PUPITRE TIPO BUTACA C/ BRAZO MOVIL

Estructura metálica, esmaltada y secada al horno, con recubrimiento previo de anticorrosivo, sentadero y respaldo en resina plástica, con brazo móvil para la mesa.



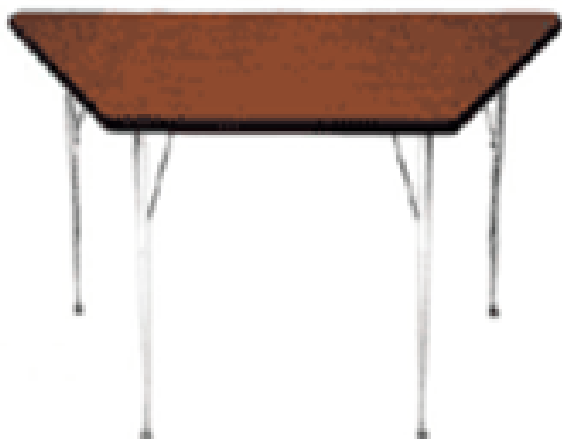
0705-BBM



0705-TBM

PUPITRE TAPIZADO C/ BRAZO MOVIL

Estructura metálica, esmaltada y secada al horno, con recubrimiento previo de anticorrosivo, sentadero y respaldo tapizados en damasco americano de alta durabilidad, con brazo móvil para la mesa.



MESA TRAPEZOIDAL

Estructura metálica, esmaltada y secada al horno con recubrimiento previo de anticorrosivo, sobre en madera aglomerada con acabado en melanina.

MESA ESCOLAR (PUPITRE)

Estructura metálica, esmaltada y secada al horno con recubrimiento previo de anticorrosivo, sobre en madera aglomerada con acabado en melanina, con espacio interior para colocar útiles.



PUPITRE UNIVERSITARIO

Estructura metálica, esmaltada y secada al horno, con recubrimiento previo de anticorrosivo, sobre en madera aglomerada con acabado en melanina, con espacio interior para colocar útiles.

MOBILIARIO MÉDICO



1101-G

CAMILLA GINECOLOGICA

Estructura construida con lámina de hierro electro galvanizado tipo zincore, esmaltada y secada al horno, previo recubrimiento de anticorrosivo, con 3 gavetas en el frente y dos puertas con agarradera para almacenar sábanas u otros, cuenta con descansa piernas y tacos de hule en cada una de sus patas.



1101-P

CAMILLA P/ PACIENTES

Construída en tubo cuadrado, esmaltada y secada al horno, con recubrimiento previo de anticorrosivo, cubierta con espuma ortopédica de alta densidad y tapizada en vinil americano de alta durabilidad.

CAMILLA P/ MASAJES

Construida en tubo cuadrado, esmaltada y secada al horno, con recubrimiento previo de anticorrosivo, cubierta con espuma ortopédica de alta densidad y tapizada en vinil americano de alta durabilidad.



1101-M



1102

GRADA METALICA

Construida en tubo redondo, esmaltada y secada al horno, recubrimiento previo de anticorrosivo, cuenta con tacos de hule en las 4 patas además de una huella de hule en cada peldaño.

**1104-V****1101-ME**

BOTIQUINES

1101-MV**1104-MA**

MOBILIARIO METÁLICO




1301

1301-G



CAJAS DE DINERO



1301-CG



**1303
ARMERO**



**1304
BUZON**



**1305
TARJETERO**

MOBILIARIO EN MADERA



1401-M
DESAYUNADOR

1403
MUEBLE DE IMPRESORA



1404
MUEBLE DE SALA DE BELLEZA



1507
PLANOTECA

1506-SR
PORTA CPU



1506-CR
PORTA CPU



FABRICA Y REPARACIÓN DE MOBILIARIO EXPRESS S.A.

EJECUTIVOS DE VENTAS

- Jgebeth Hernández C. 8520-2929
- Emmanuel Hernández C. 8520-3131
- Maricruz Camacho C. 8520-3232

CONTÁCTENOS

Tel 2593-0255 // 2591-0245

Fax 2591-2873

ventas@fabriexpress.com

info@fabriexpress.com

fabriexpress@racsa.co.cr

www.fabriexpress.com